

ПРОЕКТ дистанционного обучения «Космическое путешествие детей средней группы № 2»



**Воспитатели 8 группы:
Андросова Елена Михайловна
Фирсова Ирина Тахировна**

Тип проекта:

- обучающий
- исследовательский
- игровой

Продолжительность: краткосрочный с 06.04 – 10.04.2020год (дистанционно)

Участники проекта: воспитатели, воспитанники, родители



Цель проекта: способствовать элементарному пониманию значения «космос», «космонавт»

Задачи:

- Создать условия, стимулирующие познавательную активность детей;
- Развивать творческое воображение, фантазию, умение импровизировать;
- Воспитывать взаимопомощь, доброжелательного отношения друг к другу, гордость за людей данной профессии, к своей Родине;
- Совершенствовать стиль партнёрских отношений между ДООУ и семьёй.



Актуальность проекта:

Космические пираты, звёздные войны и другие инопланетные существа – герои любимых мультфильмов дошкольников. Эти вымышленные персонажи дезинформируют дошкольников, рассказывая о несуществующих планетах, и зачастую вызывают у них отрицательные эмоции, способствуют развитию страхов. Поэтому важно грамотно выстроить работу по формированию у детей представлений о космосе.

Проблема:

Современные дошкольники задают много вопросов о космосе, звёздах, космонавтах, так как данная тема, как все неведомое, непонятное, недоступное глазу, будоражит детскую фантазию. Данный проект поможет детям научиться добывать информацию из различных источников, систематизировать полученные знания, применить их в различных видах детской деятельности.

Основные методы и приёмы:

Чтобы помочь ребёнку сориентироваться в огромном потоке информации, научиться «плавать» в нём, использую в своей работе компьютер, так как он позволяет воспитателю значительно расширить возможности предъявления разного рода информации. Работа с компьютером – важное направление познавательной деятельности детей.

Методы и приёмы:

- *одномоментности* (обеспечивает самостоятельный творческий поиск детьми средствами выразительности)
- *метод обследования, наглядности* (рассматривание подлинных изделий, иллюстраций, альбомов, видеофильмов, презентаций и т.д.)
- *словесный* (беседа, использование художественного слова, пояснения)
- *практический* (самостоятельное выполнение детьми работы, использование различных инструментов и материалов для изображения)
- *эвристический* (развитие находчивости и активности)
- *проблемно-мотивационный* (стимулирует активность детей за счёт включения проблемной ситуации в ход занятия)

Подготовительный этап.

Подобрать методическую и художественную литературу по данной теме.


Довести до сведения родителей важности этой проблемы.

Практический этап

Исходя из задач проекта, наметились следующие формы работы:

Перспективное планирование проектной деятельности:

	Дистанционные задания от воспитателей	Взаимодействие с воспитанниками и родителями
Космокинозал	<ul style="list-style-type: none"> - Просмотр электронной презентации "Как человек космос осваивал". - Просмотр мультфильма "Тайна третьей планеты" - Просмотр мультфильма "Белка Стрелка".; - Просмотр фильма «Космос» (http://ok.ru/video/1582043367995) 	<p style="text-align: center;">Просмотр родителей с воспитанниками мультфильмов (на выбор)</p> <ul style="list-style-type: none"> - "Тайна красной планеты" "Загадочная планета" - "Возвращение" / СССР: Союзмультфильм, 1980 Космический корабль терпит бедствие. Человечество пытается спасти космонавта, и в конце-концов тот благополучно возвращается на Землю. - "Возвращение со звёзд" /СССР: Союзмультфильм, Звездолёт возвращается на Землю из дальней экспедиции, но на родной планете за это время случилась экологическая катастрофа - Земля лишилась воды.. - "Главный звёздный" /СССР: Союзмультфильм, 1966 - "Мурзилка на спутнике" /СССР: Союзмультфильм, 1960. Неслыханное происшествие зарегистрировали космические станции XXI в. - на Земле плачет ребёнок. Оказывается, малыш не знает, почему поставили обелиск первому спутнику Земли. На помощь мальчику приходит популярный персонаж. - "Незнайка на Луне" - "Новеллы о космосе" /СССР: Союзмультфильм, 1973

<p>Читальный зал</p>	<p>Чтение с детьми произведений о космосе:</p> <ul style="list-style-type: none"> - Загадки о космосе. - Чтение А. Леонов "Выхожу в космос". Издательство малыш. - К.Курбатов "Я хочу в космос". Издательство «Детская литература». - В. Кашенко "Созвездие дракон". Издательство малыш. - В. Калашников «Занимательная астрономия». Издательство «Белый город». - Смешарики «Полёты во сне и наяву». Издательство «Эксмо». - Чтение стихов о космосе, о вселенной, о солнечной системе. 	<p>Чтение родителей с детьми произведений (на выбор)</p> <ul style="list-style-type: none"> - Выучить стихи Гавриловой Соне «Космонавт» Щукин Вася «Юрий Гагарин» - Чтение фантастической сказки Уэллса Гордона "Звездочёт и обезьянка Микки". - Е. П. Левитан "Малышам о звёздах и планетах". Москва, Педагогика-Пресс, 1993.
<p>Показ презентации</p>	<p>Просмотр альбома «Космическое путешествие нашей группы» электронная презентация</p> <p style="text-align: center;"> http://xn----234-4ve0acq4alk4gej.xn--p1aj/?p=8403 </p>	

Космический спортзал

Физминутки:

«Космонавт»

Я хочу стать космонавтом,
(поднять руки вверх)
Надеваю я скафандр,
(присесть и постепенно вставать)
Полечу я на ракете
(соединить руки над головой)
И открою все планеты!
(обвести руками большой круг)

«Космос»

Один, два, три, четыре, пять,
(ходьба на месте)
В космос мы летим опять.
(соединить руки над головой)
Отрываюсь от Земли,
(подпрыгнуть)
долетаю до Луны.
(руки в стороны, покружиться)
На орбите повисим,
(покачать руками вперед-назад)
И опять домой спешим.
(ходьба на месте)

**Играем дома в игры,
способствующие развитию
коммуникации.**

Старые советские песни:

- "На пыльных тропинках далёких планет..." (в исполнении Сергея Трошина)
- "Мы в космос улетаем на работу..."
- "И на Марсе будут яблони цвести"

Саундтреки:

- Тайм-аут - Этот большой мир (ремейк песни из фильма "Отроки во Вселенной")
- Александр Зацепин - Тайна третьей планеты
- Ксения Ларионова - Ключ на старт (из игры "Космические Рейнджеры 2")
- Светлана Светикова - Свет любви (из мультфильма "День рождения Алисы")

ПАКЕТА - Развивающий песенка про космос, планеты и звёзды:

Слова детской песенки про космические дали:

На большой ракете,
дети Полетим к другой планете
К солнцу, к звездам полетим
Полетим, куда хотим
Мы скафандры надеваем,
Люк крепче закрываем,
Нам пора в далекий путь
Нажимаем кнопку Пуск!
Полетим мы высоко,
Полетим мы далеко.
Полетим, полетим
Улыбается нам солнце
И ракета в даль несется

Посмотри: внизу - Земля, Горы, реки и моря.

Вдалеке мерцают звезды.
Манит нас открытый космос
Мы летаем как во сне
Невесомость в корабле
Вон последняя планета
Вдалеке еще ракета
Тем, кто в ней сейчас летит,
Всем, Счастливого пути!

Вот как здорово, ребята: Быть отважным космонавтом!
Чтобы в космос полететь - Надо очень захотеть!

**Итог,
результат
проекта**


1. Рисунки на тему «Загадочный космос»;
2. Совместной поделки воспитанников и родителей «Космическая фантазия» (природный или бросовый материал);
3. Лепка «Космонавт»
4. Видеопрезентации детских стихов про космос

Предполагаемые итоги реализации проекта:

1. Знания детей о космосе, космонавтах.
2. Выставка работ (рисунки, поделки из пластилина, поделки из природного и бросового материала)
4. Интерес родителей к занятиям воспитанников.

Конечный результат:


Повышение уровня мотивации к занятиям, компетентности детей по теме «Космос».




Фотоотчёт проделанной работы Детские рисунки «Загадочный КОСМОС»














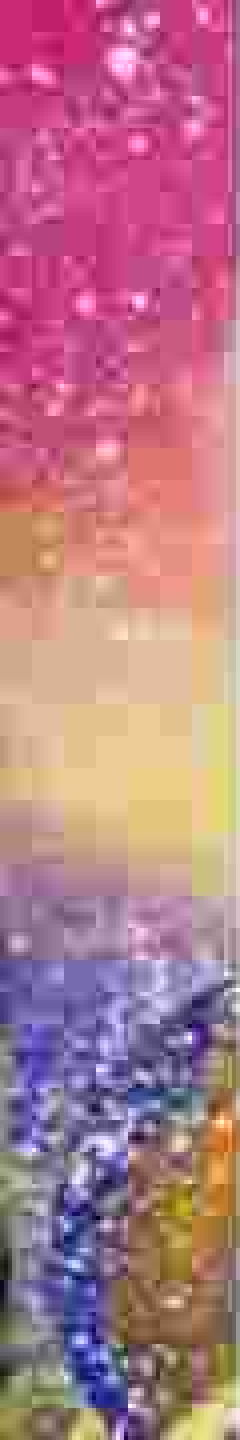




Лепка «КОСМОНАВТ»










Поделка «Юридическая фирма»





Изучаем космос



